
HƯỚNG DẪN SỬ DỤNG

DỊCH VỤ NỘP THUẾ HẢI QUAN 24/7 CHO KHTC

MỤC LỤC

1. Đăng nhập hệ thống:	2
2. Đăng ký ủy quyền trích nợ trên cổng 24/7:	2
3. Thay đổi thông tin đăng ký ủy quyền trích nợ trên cổng 24/7:	7
4. Hủy đăng ký ủy quyền trích nợ	10

1. Đăng nhập hệ thống:

- Hệ thống áp dụng tốt nhất cho trình duyệt Chrome phiên bản 63.0; Firefox phiên bản từ 52 trở lên.
- KH mở trình duyệt, gõ địa chỉ truy cập vào hệ thống Cổng thanh toán điện tử và thông quan 24/7 của Tổng cục Hải Quan:
<https://epayment.customs.gov.vn/epaymentportal/login>.
- Hệ thống sẽ hiển thị màn hình đăng nhập



- Thông tin mật khẩu và tên đăng nhập KH sử dụng lại của hệ thống VNACCS (đã thực hiện đăng ký tên và mật khẩu trên hệ thống VNACCS để khai tờ khai).
- Hệ thống hiển thị danh sách các ngân hàng mà đã thực hiện kết nối với hệ thống 24/7 (trong đó có Ngân hàng TMCP Quốc Dân).
- KH nhập Tên đăng nhập, Mật khẩu,
- KH nhập mã bảo mật theo mã trên màn hình hiển thị. rồi chọn <Đăng nhập>. Hệ thống sẽ hiển thị màn hình chính của ứng dụng.

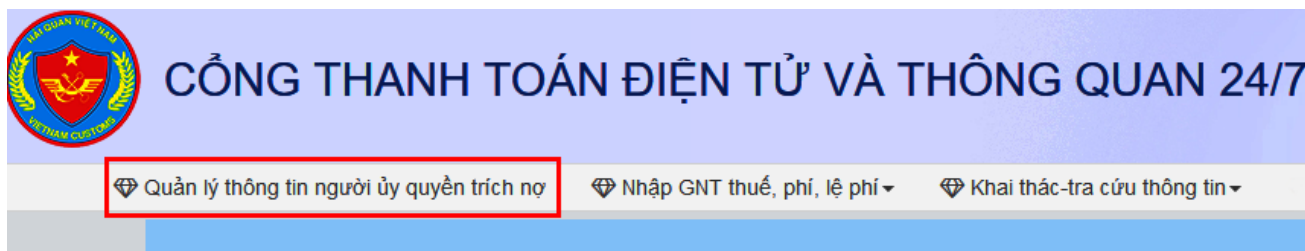
2. Đăng ký ủy quyền trích nợ trên cổng 24/7:

- **Mục đích:** Quản lý thông tin về người ủy quyền trích nợ và thông tin khai báo về tài khoản trích nợ theo các ngân hàng mà KH đăng ký.

- **Điều kiện thực hiện:** KH đã đăng ký tài khoản trên hệ thống VNACCS/VCIS
- Người dùng đầu tiên truy cập vào hệ thống sẽ được cấp 2 quyền quản trị và phê duyệt, **Các bước thực hiện:**

❖ **Đăng ký thông tin về người ủy quyền trích nợ**

⇒ Từ menu chính, KH chọn **Quản lý người ủy quyền trích nợ**.



- Hệ thống hiển thị màn hình chức năng nhập thông tin về người khai báo ủy quyền trích nợ.

Quản trị người dùng

Tên đăng nhập: B9922001 Cập nhật thông tin DVXNK Chọn chức năng để cập nhật thông tin DN

Đơn vị XNK: 0303109905001 Chi nhánh Công Ty Trách Nhiệm Hữu Hạn SXTM Nhựa Chính Hiệp

Địa chỉ: Lô 13, KCN Việt Hương, xã Thuận Giao

Họ tên*: Nguyễn tiến Luật Số CMND/HC*: 0123456789

Ngày sinh*: 07/11/2000 Nguyên quán*: 0123456789

Số ĐT*: 0123456789 Email*: tienluat270592@gmail.com

Chữ ký số: 0087996E41DF8D97C9 Thu hồi: Pass

Ngày hiệu lực: 12/11/2018 09:49:05 Ngày hết hiệu lực: 12/11/2019 09:49:05

Kích hoạt NSD: Kích hoạt

STT	Mã số ngân hàng*	Tên ngân hàng*	Số tài khoản*	Trạng thái	Hướng dẫn	Thao tác
1	15121991	Ngân hàng Tổng cục Hải Quan Test	123	NH đã tạo hồ sơ	Xem chi tiết	
2	15121991	Ngân hàng Tổng cục Hải Quan Test	1234	NH tiếp nhận xử lý	Xem chi tiết	
3					Nhấn [+] để thêm ngân hàng, số tài khoản	

Ghi lại Xóa Thoát Danh sách NSD

- KH thực hiện nhập các thông tin đăng ký ủy quyền trích nợ.
- Tại mục ngân hàng, bấm dấu + để bổ sung Ngân hàng TMCP Quốc Dân vào danh sách Ngân hàng ủy quyền trích nợ

11	01352002	Ngân hàng TMCP Bản Việt (Viet Capital Bank)	Xem chi tiết	
12	01352002	Ngân hàng TMCP Công thương Việt Nam	Xem chi tiết	
13	01352002	Ngân hàng TMCP Ngoại thương Việt Nam	Xem chi tiết	
14	01352002	Ngân hàng TMCP Quốc Dân	Xem chi tiết	
15	01352002	Ngân hàng TMCP Sài Gòn	Xem chi tiết	
16	Mã số ngân hà	Tên ngân hàng	Số tài khoản	
17				

- Trong mục “Tên Ngân hàng” lựa chọn Ngân hàng TMCP Quốc Dân, hệ thống tự động cập nhật mã số ngân hàng
- Nhập số tài khoản trích nợ tại Ngân hàng TMCP Quốc Dân mà KH muốn đăng ký.

16	01352002	Ngân hàng TMCP Quốc Dân	Số tài khoản	
17				

- Danh sách các thông tin mô tả:

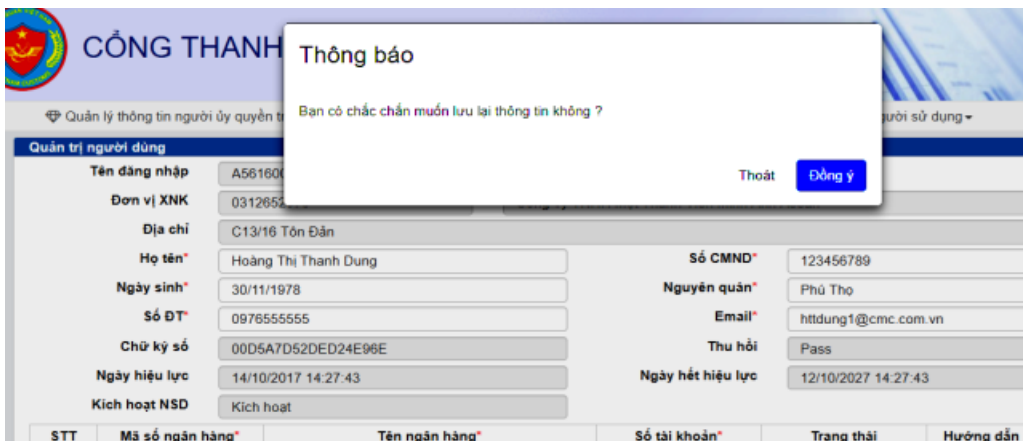
STT	Thông tin	Ràng buộc/ mô tả
1	Tên đăng nhập	Hệ thống tự lấy thông tin người dùng đăng nhập
2	Đơn vị XNK	Hệ thống tự động hiển thị. Có 2 trường mã số thuế và tên của doanh nghiệp.
3	Địa chỉ	Hệ thống tự động hiển thị
4	Họ tên	Hệ thống bắt buộc nhập
5	Số CMT	Hệ thống bắt buộc nhập
6	Ngày sinh	Trường bắt buộc phải nhập theo định dạng DD/MM/YYYY
7	Nguyên quán	Hệ thống bắt buộc nhập
8	Số điện thoại	Hệ thống bắt buộc nhập KH có thể nhập nhiều số điện thoại. Chọn nút [+] để thêm số điện thoại

Tài liệu này chứa các thông tin là tài sản của NCB. Cấm sao chép, in ấn dưới mọi hình thức nếu không được sự cho phép của NCB.

<i>STT</i>	<i>Thông tin</i>	<i>Ràng buộc/ mô tả</i>
9	Email liên hệ	
10	Kích hoạt KH	Để thực hiện kích hoạt KH. KH được thực hiện giao dịch trong hệ thống
11	Thông tin chữ ký số	Hệ thống sẽ tự động hiển thị khi lấy được dữ liệu từ chứng thư số
12	Thu hồi	Hệ thống sẽ hiển thị trạng thái cho phép sử dụng chứng thư số
13	Ngày hiệu lực	Ngày hiệu lực: Hệ thống lấy theo thông tin chữ ký số
14	Ngày hết hiệu lực	Ngày hết hiệu lực: Hệ thống lấy theo thông tin chữ ký số
Danh sách ngân hàng đăng ký tài khoản		
1	Mã ngân hàng	Trường bắt buộc. Người dùng có thể tự nhập mã ngân hàng theo Mã CITAD. Hệ thống sẽ tự động hiển thị tên ngân hàng trên trường “Tên ngân hàng” Chọn nút [+] để thêm ngân hàng
2	Tên ngân hàng	Trường bắt buộc. Nếu không nhớ mã ngân hàng thì người dùng tự chọn tên Ngân hàng TMCP Quốc Dân trong danh sách tên ngân hàng. Hệ thống sẽ tự động hiển thị mã ngân hàng tại trường “Mã ngân hàng”
3	Tên tài khoản	Trường bắt buộc. Nhập số tài khoản tại Ngân hàng TMCP Quốc Dân đăng ký
4	Trạng thái	Trạng thái phản hồi của từng ngân hàng gửi về. Có 5 trạng thái: + Chờ NH phản hồi: Trường hợp này yêu cầu

<i>STT</i>	<i>Thông tin</i>	<i>Ràng buộc/ mô tả</i>
		gửi đến ngân hàng nhưng chưa được ngân hàng phản hồi + NH không tiếp nhận: Yêu cầu đã gửi đến ngân hàng nhưng ngân hàng không tiếp nhận + NH Tiếp nhận: Khi ngân hàng gửi thông báo xác nhận đã nhận được thông tin từ hải quan gửi sang + NH đã tạo hồ sơ: Ngân hàng phản hồi chấp nhận thông tin về việc ủy quyền trích nợ + NH Từ chối: Ngân hàng không chấp nhận thông tin ủy quyền trích nợ
5	Hướng dẫn	Xem chi tiết thông tin hướng dẫn của ngân hàng

- KH thực hiện chọn nút <**Cập nhật Thông tin DVNXX**> Thực hiện cập nhật thông tin doanh nghiệp chi tiết lên trên màn hình để lưu lại.
- Sau khi KH đã nhập đầy đủ theo các trường bắt buộc có dấu * màu đỏ và hợp lệ các thông tin đăng ký ủy quyền trích nợ, KH chọn nút <**Ghi lại**>. Hệ thống sẽ hiển thị thông báo xác nhận thông tin khai báo về người ủy quyền trích nợ muốn lưu lại.



The screenshot shows a web interface for updating information. A modal dialog box titled "Thông báo" (Notification) is displayed in the center, asking "Bạn có chắc chắn muốn lưu lại thông tin không?" (Are you sure you want to save the information?). The background form contains the following fields:

Quản trị người dùng	
Tên đăng nhập	A56160
Đơn vị XNK	031265
Địa chỉ	C13/16 Tôn Đản
Họ tên*	Hoàng Thị Thanh Dung
Ngày sinh*	30/11/1978
Số ĐT*	0976555555
Chữ ký số	00D5A7D52DED24E96E
Ngày hiệu lực	14/10/2017 14:27:43
Kích hoạt NSD	Kích hoạt
Số CMND*	123456789
Nguyên quán*	Phủ Thọ
Email*	httdung1@cmc.com.vn
Thu hồi	Pass
Ngày hết hiệu lực	12/10/2027 14:27:43

Buttons: Thoát, Đăng ý

Tài liệu này chứa các thông tin là tài sản của NCB. Cấm sao chép, in ấn dưới mọi hình thức nếu không được sự cho phép của NCB.

- Sau khi KH chọn <Đồng ý> để lưu lại thông tin đăng ký, hệ thống sẽ tự động kiểm tra chứng thư số của KH:
- + Trong trường hợp KH chưa cài đặt chứng thư số trên máy tính đăng ký thông tin ủy quyền trích nợ hoặc không cắm USB Token vào máy thì hệ thống sẽ thông báo:

Thông báo
Không lấy được thông tin chứng thư số.
<input type="button" value="Thoát"/>

- + Trong trường hợp KH có nhiều chứng thư số, KH cần chọn 1 chứng thư số chứa thông tin chữ ký số mà KH muốn đăng ký thông tin ủy quyền trích nợ (Nếu KH sử dụng USB lưu thông tin chữ ký số thì KH cần cắm USB vào máy tính trước khi <Ghi lại>). Nếu KH chọn chứng thư số (cắm USB Token) có chứa chữ ký số đã được sử dụng để ủy quyền trích nợ cho doanh nghiệp khác, hệ thống sẽ thông báo:

Thông báo
Chứng thư số đã được sử dụng.
<input type="button" value="Thoát"/>

- + Trong trường hợp người dùng nhập thiếu trường thông tin bắt buộc (những trường có dấu *) hoặc sai định dạng mô tả hệ thống sẽ báo lỗi.

3. Thay đổi thông tin đăng ký ủy quyền trích nợ trên cổng 24/7:

- KH lựa chọn chức năng “*Quản lý người ủy quyền trích nợ*”, hệ thống hiển thị màn hình thông tin các tài khoản đã đăng ký.
- KH thay đổi thông tin tài khoản đăng ký ủy quyền trích nợ và bấm ghi lại:

STT	Mã số ngân hàng*	Tên ngân hàng*	Số tài khoản*	Trạng thái	Hướng dẫn	Thao tác
1	01352002	Ngân hàng thương mại cổ phần Quốc Dân	100001495229	NH đã tạo hồ sơ	Xem chi tiết	
2	01352002	Ngân hàng thương mại cổ phần Quốc Dân	100001645999	NH đã tạo hồ sơ	Xem chi tiết	
3	01352002	Ngân hàng thương mại cổ phần Quốc Dân	100002869831	NH đã tạo hồ sơ	Xem chi tiết	
4	01352002	Ngân hàng thương mại cổ phần Quốc Dân	120000003196	NH đã tạo hồ sơ	Xem chi tiết	
5						

Ghi lại Xóa Thoát Danh sách NSD

Hệ thống thông báo “Bạn có chắc chắn muốn lưu lại thông tin”, chọn “Đồng ý”

Họ tên* Trần Tuyết Hồng SỐ CMND/HC* 17129292

Ngày sinh* Số ĐT*

Chữ ký số

Ngày hiệu lực 07

Kích hoạt NSD

Thông báo

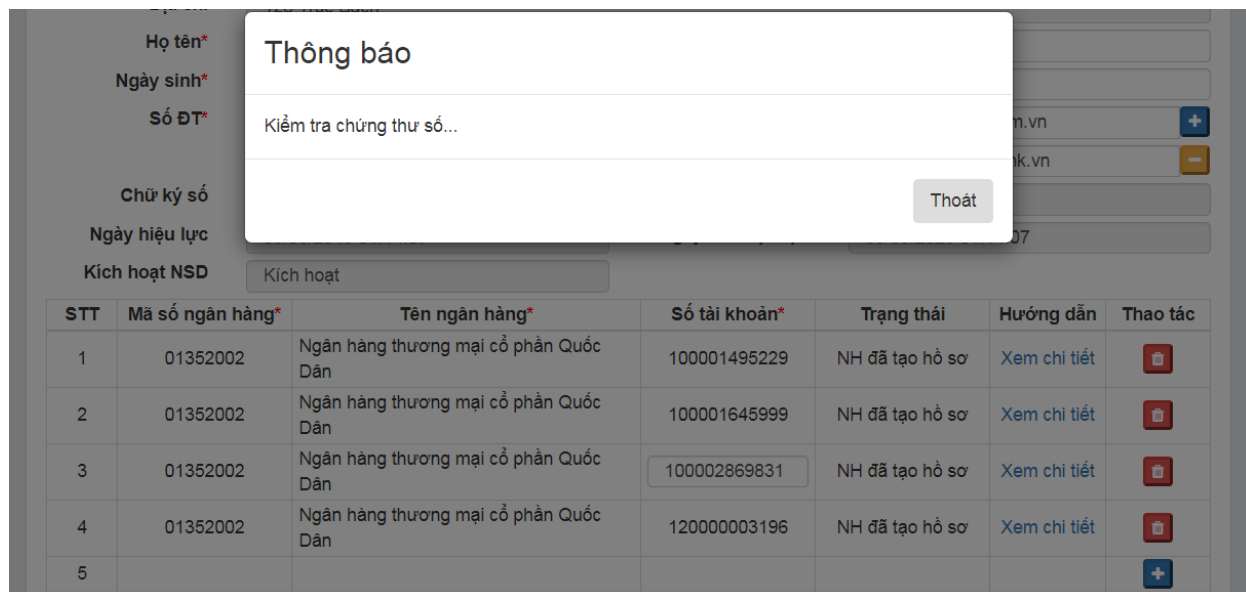
Bạn có chắc chắn muốn lưu lại thông tin không ?

Thoát Đồng ý

STT	Mã số ngân hàng*	Tên ngân hàng*	Số tài khoản*	Trạng thái	Hướng dẫn	Thao tác
1	01352002	Ngân hàng thương mại cổ phần Quốc Dân	100001495229	NH đã tạo hồ sơ	Xem chi tiết	
2	01352002	Ngân hàng thương mại cổ phần Quốc Dân	100001645999	NH đã tạo hồ sơ	Xem chi tiết	
3	01352002	Ngân hàng thương mại cổ phần Quốc Dân	100002869831	NH đã tạo hồ sơ	Xem chi tiết	
4	01352002	Ngân hàng thương mại cổ phần Quốc Dân	120000003196	NH đã tạo hồ sơ	Xem chi tiết	
5						

Ghi lại Xóa Thoát Danh sách NSD

Hệ thống thông báo “Kiểm tra chứng thư số”:



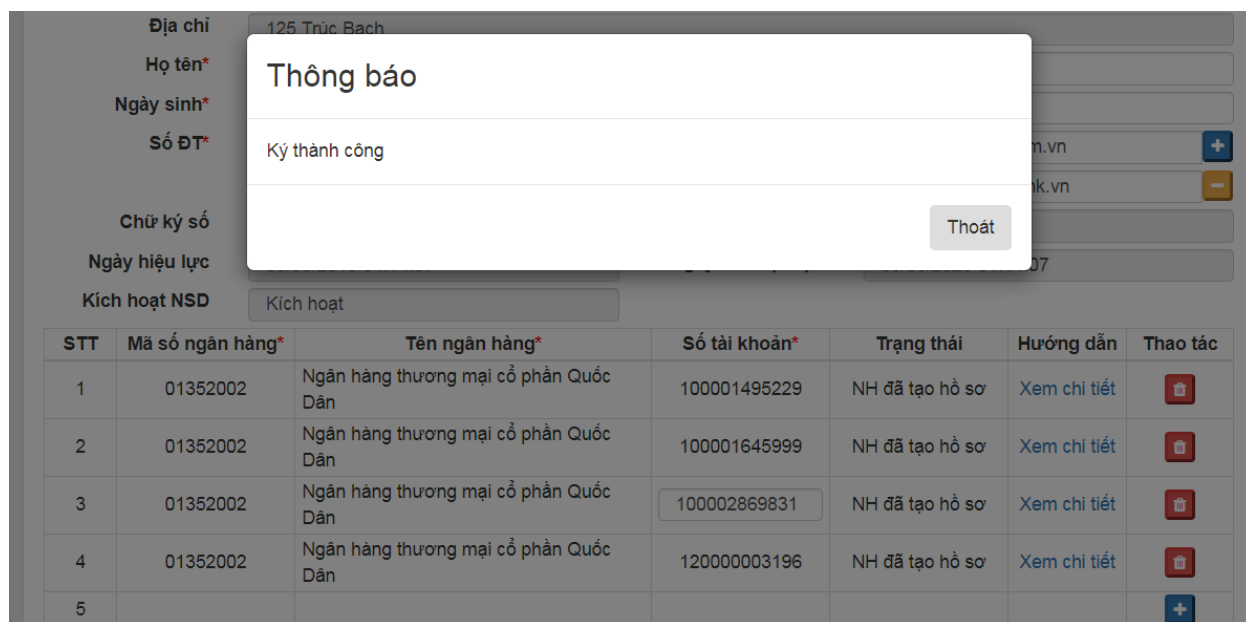
Thông báo

Kiểm tra chứng thư số...

Thoát

STT	Mã số ngân hàng*	Tên ngân hàng*	Số tài khoản*	Trạng thái	Hướng dẫn	Thao tác
1	01352002	Ngân hàng thương mại cổ phần Quốc Dân	100001495229	NH đã tạo hồ sơ	Xem chi tiết	
2	01352002	Ngân hàng thương mại cổ phần Quốc Dân	100001645999	NH đã tạo hồ sơ	Xem chi tiết	
3	01352002	Ngân hàng thương mại cổ phần Quốc Dân	100002869831	NH đã tạo hồ sơ	Xem chi tiết	
4	01352002	Ngân hàng thương mại cổ phần Quốc Dân	120000003196	NH đã tạo hồ sơ	Xem chi tiết	
5						

KH lựa chọn chữ ký số đã đăng ký, hệ thống thông báo “Ký thành công”



Thông báo

Ký thành công

Thoát


STT	Mã số ngân hàng*	Tên ngân hàng*	Số tài khoản*	Trạng thái	Hướng dẫn	Thao tác
1	01352002	Ngân hàng thương mại cổ phần Quốc Dân	100001495229	NH đã tạo hồ sơ	Xem chi tiết	
2	01352002	Ngân hàng thương mại cổ phần Quốc Dân	100001645999	NH đã tạo hồ sơ	Xem chi tiết	
3	01352002	Ngân hàng thương mại cổ phần Quốc Dân	100002869831	NH đã tạo hồ sơ	Xem chi tiết	
4	01352002	Ngân hàng thương mại cổ phần Quốc Dân	120000003196	NH đã tạo hồ sơ	Xem chi tiết	
5						

Hệ thống thông báo “Bạn đã cập nhật thành công thông tin người nộp thuế”

STT	Mã số ngân hàng*	Tên ngân hàng*	Số tài khoản*	Trạng thái	Hướng dẫn	Thao tác
1	01352002	Ngân hàng thương mại cổ phần Quốc Dân	100001495229	NH đã tạo hồ sơ	Xem chi tiết	
2	01352002	Ngân hàng thương mại cổ phần Quốc Dân	100001645999	NH đã tạo hồ sơ	Xem chi tiết	
3	01352002	Ngân hàng thương mại cổ phần Quốc Dân	1			

Bạn đã cập nhật thành công thông tin người nộp thuế! ✕

4. Hủy đăng ký ủy quyền trích nợ

- KH lựa chọn chức năng “*Quản lý người ủy quyền trích nợ*”, hệ thống hiển thị màn hình thông tin các tài khoản đã đăng ký.
- KH chọn tài khoản đăng ký ủy quyền trích nợ cần xóa và kích chọn  để thực hiện xóa thông tin tài khoản
- Hệ thống thông báo “Bạn có chắc chắn xóa tài khoản số”, chọn “Có”

6	01352002	Ngân hàng thương mại cổ phần Quốc Dân	100000698401	NH đã tạo hồ sơ	Xem chi tiết	
7	01352002				Xem chi tiết	
8	01352002				Xem chi tiết	
9	01352002				Xem chi tiết	
10	01352002				Xem chi tiết	
11	01352002	Ngân hàng thương mại cổ phần Quốc Dân	100000510895	NH đã tạo hồ sơ	Xem chi tiết	
12	01352002	Ngân hàng thương mại cổ phần Quốc Dân	120000017839	NH đã tạo hồ sơ	Xem chi tiết	
13	01352002	Ngân hàng TMCP Quốc Dân	100000000001	NH không tiếp nhận xử lý	Xem chi tiết	
14	01352002	Ngân hàng thương mại cổ phần Quốc Dân	100002869858	NH đã tạo hồ sơ	Xem chi tiết	
15	01352002	Ngân hàng thương mại cổ phần Quốc Dân	100000066065	NH đã tạo hồ sơ	Xem chi tiết	
16						

Thông báo

Có chắc chắn xóa tài khoản số 100000066065 ?

Hệ thống thông báo “Kiểm tra chứng thư số”:

6	01352002	Thông báo			Xem chi tiết	
7	01352002	Kiểm tra chứng thư số...			Xem chi tiết	
8	01352002				Xem chi tiết	
9	01352002				Xem chi tiết	
10	01352002	Ngân hàng thương mại cổ phần Quốc Dân	120000016603	NH đã tạo hồ sơ	Xem chi tiết	
11	01352002	Ngân hàng thương mại cổ phần Quốc Dân	100000510895	NH đã tạo hồ sơ	Xem chi tiết	
12	01352002	Ngân hàng thương mại cổ phần Quốc Dân	120000017839	NH đã tạo hồ sơ	Xem chi tiết	
13	01352002	Ngân hàng TMCP Quốc Dân	100000000001	NH không tiếp nhận xử lý	Xem chi tiết	
14	01352002	Ngân hàng thương mại cổ phần Quốc Dân	100002869858	NH đã tạo hồ sơ	Xem chi tiết	
15	01352002	Ngân hàng thương mại cổ phần Quốc Dân	100000066065	NH đã tạo hồ sơ	Xem chi tiết	
16						

KH lựa chọn chữ ký số đã đăng ký, hệ thống thông báo “Ký thành công”

6	01352002	Thông báo			Xem chi tiết	
7	01352002	Ký thành công			Xem chi tiết	
8	01352002				Xem chi tiết	
9	01352002				Xem chi tiết	
10	01352002	Ngân hàng thương mại cổ phần Quốc Dân	120000016603	NH đã tạo hồ sơ	Xem chi tiết	
11	01352002	Ngân hàng thương mại cổ phần Quốc Dân	100000510895	NH đã tạo hồ sơ	Xem chi tiết	
12	01352002	Ngân hàng thương mại cổ phần Quốc Dân	120000017839	NH đã tạo hồ sơ	Xem chi tiết	
13	01352002	Ngân hàng TMCP Quốc Dân	100000000001	NH không tiếp nhận xử lý	Xem chi tiết	
14	01352002	Ngân hàng thương mại cổ phần Quốc Dân	100002869858	NH đã tạo hồ sơ	Xem chi tiết	
15	01352002	Ngân hàng thương mại cổ phần Quốc Dân	100000066065	NH đã tạo hồ sơ	Xem chi tiết	
16						

Hệ thống thông báo “Bạn đã cập nhật thành công thông tin người nộp thuế”

Chữ ký số	00C4DD01DAEA7302CE	Thu hồi	Pass
Ngày hiệu lực	09/05/2019 01:14:07	Ngày hết hiệu lực	06/05/2029 01:14:07
Kích hoạt NSD	Kích hoạt		

STT	Mã số ngân hàng*	Tên ngân hàng*	Số tài khoản*	Trạng thái	Hướng dẫn	Thao tác
1	01352002	Ngân hàng thương mại cổ phần Quốc Dân	100001495229	NH đã tạo hồ sơ	Xem chi tiết	
2	01352002	Ngân hàng TMCP Quốc Dân	100001651379	NH tiếp nhận xử lý	Xem chi tiết	
3	01352002	Ngân hàng thương mại cổ phần Quốc Dân	100001645999	NH đã tạo hồ sơ	Xem chi tiết	
4	01352002	Ngân hàng thương mại cổ phần Quốc Dân	100002869831	NH đã tạo hồ sơ	Xem chi tiết	
5	01352002	Ngân hàng thương mại cổ phần Quốc Dân	120000003196	NH đã tạo hồ sơ	Xem chi tiết	
6	01352002	Ngân hàng thương mại cổ phần Quốc Dân	100000698401	NH đã tạo hồ sơ	Xem chi tiết	
7	01352002	Ngân hàng thương mại cổ phần Quốc Dân	12000			

Bạn đã cập nhật thành công thông tin người nộp thuế! ✕